

распределительные щиты встраиваемые



014 22

014 32

Упак. Кат.№  Размеры (см. напротив)

IP 40 - IK 07

Класс II
Предназначены для встраивания в полые стенные перегородки или кирпичные стены
По 12 модулей в ряду (+ 2 разрезных)
Поставляются с клеммными блоками IP 2x
Выполнены из самозатухающих материалов в соответствии с требованиями к изделиям, устанавливаемым в общественных зданиях
Два вида декоративной отделки:

- изолирующая лицевая панель выпуклой формы 12/19 мм
- металлическая лицевая сверхплоская панель 6 мм. Реверсивные жесткие дверцы. Встроенные ручки для право- или левостороннего открывания дверцы. Предусмотрено запираение на ключ

С пластиковой белой дверцей RAL 9010

	Емкость в модулях	Количество рядов	Размеры внутренней полости встраивания Выс. x Шир. x Глуб.
1	014 10	6 + 2	213 x 205 x 71
1	014 11	12 + 2	305 x 330 x 86
1	014 12	24 + 4	430 x 330 x 86
1	014 13	36 + 6	555 x 330 x 86
1	014 14	48 + 8	680 x 330 x 86

С пластиковой дымчатой дверцей

1	014 20	6 + 2	213 x 205 x 71
1	014 21	12 + 2	305 x 330 x 86
1	014 22	24 + 4	430 x 330 x 86
1	014 23	36 + 6	555 x 330 x 86
1	014 24	48 + 8	680 x 330 x 86

С металлическими белыми дверцами RAL 9010

(рамка и дверца из стали, покрытой эпоксидным лаком)

1	014 31	12 + 2	305 x 330 x 86
1	014 32	24 + 4	430 x 330 x 86
1	014 33	36 + 6	555 x 330 x 86
1	014 34	48 + 8	680 x 330 x 86

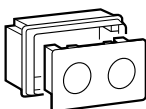
Аксессуары

1	014 90	Комплект для установки в полых стенных перегородках: 4 зажима + хомуты для монтажа кабеля
1	014 91	Замок врезной № 850

Специальный комплект для заливки в бетон (шкаф+дверца)

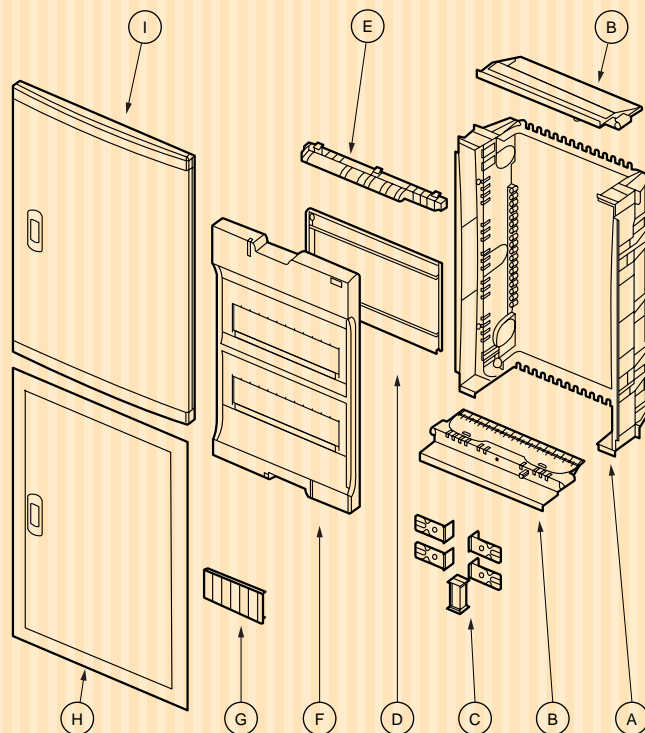
1	Цвет белый 054 12	Распределительный шкаф (1 ряд 12 модулей), встраиваемый в короб заводского изготовления
		1 ряд 12 модулей 200 x 310 x 5
		Поставляется с рейкой (симметричный профиль глубиной 7,5 мм), клеммным блоком на 4 зажима "нейтраль" и 4 зажимами "земля", монтируемым на задней стенке короба

5	Цвет красный 316 48	Короб заводского изготовления 195 x 303 x 92
1	317 49	Установочный шаблон для Кат.№ 316 48



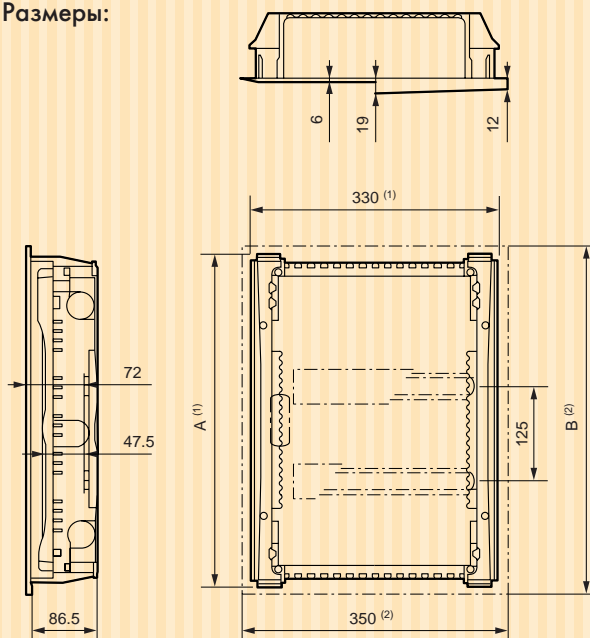
Клеммные блоки (стр.40)

распределительные щиты встраиваемые



A: Короба для встраивания распределительного оборудования
B: Пластина для кабельной проводки
C: Скобы для опечатывания изделия и монтажные ножки
D: Съемная рама
G: Заглушки
H: Рама с металлической дверцей
I: Рама с пластиковой дверцей

Размеры:



	1 x 12	2 x 12	3 x 12	4 x 12
A	305	430	555	680
B	335	460	585	710

(1) Габаритные размеры
(2) Размеры лицевой части изделия